



2009

INFORME ANUAL
MEXDER, MERCADO MEXICANO
DE DERIVADOS, S.A. DE C.V.

ÍNDICE

- 2** Misión y Visión
- 3** Mensaje del Director General
- 6** Consejo de Administración
- 7** Comités
- 9** Principales Actividades del 2009
- 21** Evolución del Mercado en Cifras
- 44** Visión 2010
- 46** Accionistas
- 48** Participantes en MexDer
- 53** Cuerpo Directivo

MEXDER, MERCADO MEXICANO DE DERIVADOS, S.A. DE C.V. (MEXDER), es la Bolsa de Derivados de México que inició operaciones el 15 de diciembre de 1998. Su función principal consiste en proveer los mecanismos y establecer los procedimientos para la negociación ordenada de contratos de futuro y contratos de opción, garantizando el estricto apego al marco regulatorio. **MEXDER** es una entidad autorregulada que funciona bajo la supervisión de la Secretaría de Hacienda y Crédito Público (SHCP), la Comisión Nacional Bancaria y de Valores (CNBV) y el Banco de México.

MISIÓN

Impulsar el crecimiento del mercado mexicano de derivados de acuerdo a las necesidades de las empresas, inversionistas y del sistema financiero en general, desarrollando herramientas que faciliten la cobertura, administración de riesgos y eficiencia en el manejo de portafolios de inversión, en un marco de transparencia e igualdad de oportunidades para todos los participantes.

VISIÓN

Posicionar a **MEXDER** como la mejor alternativa en México para la operación de derivados financieros.

Fomentar el profesionalismo y calidad de nuestro trabajo, base de la buena reputación e imagen de **MEXDER**.

Dar a conocer su solidez y la seguridad que este mercado brinda a los participantes que en él intervienen, así como la utilidad para la sociedad en su conjunto, siendo un factor dinámico del crecimiento y competitividad del país.

MENSAJE DEL DIRECTOR GENERAL

Como es conocido, el año 2009 se caracterizó por un entorno económico muy complicado globalmente, viéndose acentuado este efecto para el caso de México. Igualmente sabemos que en los mercados financieros en todo el mundo imperó la incertidumbre, la reducción de la liquidez y en algunos momentos tempranos del año, incluso, el desconcierto ante el desconocimiento de la magnitud y alcances de la crisis económica.

En este sentido, la industria de los derivados igualmente resultó afectada. Los principales mercados registraron bajas importantes en los volúmenes negociados, particularmente en los futuros de tasas de interés de corto plazo, productos en donde se concentra la mayor liquidez y volumen operado. Lo anterior tuvo como fundamento diversas razones, aunque tal vez la de mayor peso corresponda a la imagen que se propagó sobre los derivados al ser, en buena parte, los instrumentos cuyos resultados llevaron a la quiebra a algunas instituciones de gran renombre. Otras razones fueron el reacomodo que hubo en el sector financiero, así como la afectación que sufrieron los intermediarios globales ante la aplicación de medidas centralizadas encaminadas a acotar la exposición de sus riesgos, con la consecuente disminución en la operación de productos derivados, en principio en los mercados emergentes.

Al respecto, es preciso mencionar que algunas instituciones del exterior que habían mostrado interés por sumar a su lista los productos de *MEXDER* decidieron frenar, y otros dieron marcha atrás a pesar de los avances que se mantenían en materia de negociación o autorizaciones para hacerse Miembros de esta Bolsa.

Para tratar de revertir los efectos que veíamos como una amenaza para el mercado implementamos medidas tendientes a sacar provecho de esta coyuntura. La estrategia estuvo encaminada a atender cuatro aspectos fundamentales: (i) replantearnos el modelo operativo vigente; (ii) reactivar productos y replantear acuerdos con participantes; (iii) buscar un estrecho acercamiento con las autoridades para sensibilizarles sobre las propuestas regulatorias de otras latitudes, y (iv) destacar entre nuestros Miembros las ventajas que un mercado organizado, como el nuestro, ofrece. Los puntos comentados se exponen con mayor detalle en el cuerpo del informe.

Bajo este entorno, el volumen total negociado sufrió una contracción del 30% al compararlo contra el año previo, generando un efecto negativo en los ingresos totales, del orden del 15.8%. No obstante los resultados operativos y financieros, se trabajó con gran ánimo en aspectos que considero de importancia para poder apuntalar el mercado y prepararnos para un nuevo ciclo. Al respecto es importante considerar los esfuerzos en búsqueda de sinergias al interior del Grupo de las empresas de la BOLSA MEXICANA DE VALORES (BMV), en

donde en materia tecnológica **MEXDER** trabajó a lo largo del año de la mano con la BMV en lo que constituirá el motor de negociación unificado entre ambos mercados. El proyecto es ambicioso y se realiza internamente con el apoyo y asesoría de diversos especialistas en la materia. Se estima poder tenerlo listo hacia mediados del año 2012.

En ese mismo orden de ideas, trabajamos en un par de proyectos más que desarrollamos en conjunto con la BMV. Uno de ellos es el nuevo FIX, que tendremos listo para el segmento de derivados hacia mediados del año entrante, y el de *Co-location*, en línea con las últimas tendencias de la industria, mismo que dimos a conocer a mediados de noviembre y que consiste en acercar los servidores de los intermediarios a fin de ganar rapidez en el envío de órdenes al mercado, siendo este servicio solicitado fundamentalmente por *algorithmic traders*.

Este proyecto, además de dar atención a las necesidades de algunos participantes sofisticados, no es un costo, sino más bien una nueva línea de negocio para la Sociedad, ya que se cobra por estos servicios preferenciales al disminuir los tiempos de respuesta, de cuatro milisegundos, a valores inferiores a un milisegundo en tiempos de comunicación.

Por otro lado liberamos a inicios del año la nueva terminal de negociación, que permite situarnos a la vanguardia al ser una herramienta que ofrece atractivos beneficios a los Operadores y ayudó a colocarnos en una posición de clara ventaja versus la operación en el mercado over the counter (OTC). Este es un proyecto en el cual **MEXDER** ha invertido cuantiosos recursos para ofrecer tecnología de punta a sus Miembros, con el compromiso de financiar por los dos primeros años el costo de las licencias de esas terminales, así como la infraestructura común que requieren.

En lo que respecta a nuevos productos, en el año listamos tres nuevos contratos, que en orden cronológico son el futuro de Swap sobre la Tasa de Interés Interbancaria de Equilibrio (TIIE) a 2 años, las opciones sobre Televisa CPO y GMéxico B, y el futuro sobre el Bono de Desarrollo del Gobierno Federal de 20 años a tasa fija. En todos los casos, el añadir estos productos a los contratos listados de esta Bolsa atendió a la petición de los participantes.

En materia de promoción realizamos diversos eventos tanto en el segmento local como del exterior, participando en algunos foros gremiales así como de inversionistas institucionales, con el objeto de despertar mayor interés por nuestro mercado y los productos que ofrecemos, destacando las ventajas de **MEXDER** como mercado organizado y continuando la línea de contribuir con la cultura de los derivados a través de diversos cursos de capacitación para Miembros e inversionistas institucionales.

En ese mismo orden de ideas y aunado a la búsqueda de nuevos mecanismos que permitieran recuperar el volumen que había migrado al mercado OTC, se instrumentó una nueva figura denominada "Facilitador de Operaciones", que entró en vigor en septiembre.

Aun cuando no estamos satisfechos con los resultados operativos y financieros antes expuestos, consideramos que la visión futura que se tiene del negocio es positiva. Con la asesoría, guía y apoyo de los miembros del Consejo de Administración hemos podido construir

una estrategia que nos permita contar con una infraestructura tecnológica más robusta, ofreciendo sistemas de vanguardia y nuevos mecanismos de acceso a este mercado, que nos ubica en una mejor posición para la fase de recuperación de la economía ante un entorno más favorable, al existir conciencia de la necesidad de administrar los riesgos financieros y de utilizar los instrumentos derivados que minimicen tanto el riesgo contraparte, como el consumo de líneas de crédito de los intermediarios financieros.

Nuestro compromiso es y seguirá siendo enfocar todos nuestros esfuerzos a consolidar a esta Bolsa y posicionarnos como la mejor alternativa para operar derivados en México. Si para ello es necesario realizar alianzas con otros mercados del exterior, así lo propondremos a las instancias correspondientes, buscando siempre los mejores beneficios para nuestros accionistas y el sistema financiero mexicano en su conjunto.

Jorge P. Alegría Formoso

CONSEJO DE ADMINISTRACIÓN

CONSEJEROS INSTITUCIONALES

PROPIETARIOS

José Antonio Aguirre Fernández
Rafael Mac Gregor Anciola
José Antonio Ordás Porras
Luis Téllez Kuenzler

SUPLENTES RESPECTIVOS

Jaime Robles Gil Bueno
Carlos Kretschmer Prado
Fernando Pérez Saldivar
Pedro Zorrilla Velasco

CONSEJEROS INDEPENDIENTES

PROPIETARIOS

Fernando Centelles Martín
Raúl Feliz Ortíz
Eduardo Reyes Esparza
Alberto Saavedra Olavarrieta
Hernán Sabau García

SUPLENTES RESPECTIVOS

Pablo Kiehnle Zárata
Efrén del Rosal Calzada
Carlos Aiza Hadad
Alejandro Hernández Delgado
Luis Pérezcano Díaz

PRESIDENTE

Luis Téllez Kuenzler

VICEPRESIDENTE

Rafael Mac Gregor Anciola

COMISARIO PROPIETARIO

Guillermo Roa Luvianos

COMISARIO SUPLENTE

Roni García Dorantes

SECRETARIO

Rafael Robles Miaja

COMITÉS

Comité Ejecutivo

Miembros:

Luis Téllez Kuenzler (Presidente)
Carlos Kretschmer Prado
Rafael Mac Gregor Anciola
José Antonio Ordás Porras
Jaime RoblesGil Bueno
Alberto Saavedra Olavarrieta
Hernán Sabau García

Comité de Admisión y Nuevos Productos

Miembros:

Ramón Antonio Ojeda del Valle (Presidente)
Alfonso Camacho Bustillo
Jorge Del Valle Hernández
Alfonso García Aranedá
Leonardo Jacobi Zarco
Rubén Macías Zayas
Francisco Javier Ortega Escobedo
Salvador Peredo Mendía
Gerardo Vargas Pérez
Rocío Vázquez Matute
Agustín Villarreal Brena

Comité de Certificación

Miembros:

Guillermo Camou Hernández (Presidente)
Patricio Avendaño Castellón
Ángela Balmori Iglesias
Guillermo Camou Hernández
Alfonso de Lara Haro
Amílcar Antonio Elorza y Alegría
Karla Siller Ojeda

Comité Normativo y de Ética

Miembros:

Alberto Saavedra Olavarrieta (Presidente)
Luis Enrique Estrada Rivero
José Antonio Ordás Porras
Jorge Peón Segura
Hernán Sabau García

Comité de Promoción

Miembros:

Guillermo Ochoa Tommasi (Presidente)
Óscar Álvarez de la Reguera
Luis Manuel Arcos Herrera
Alfonso García Aranedá
Gerardo Pérez Cruz
María del Carmen Sanjurjo Conchoso
Félix Todd Piñero

Comité Disciplinario y Arbitral

Miembros:

Eduardo Facha García (Presidente)
Agustín Gutiérrez Espinosa
Jorge Lazalde Psihas

COMITÉS

Comité de Auditoría

Miembros:

Fernando Morales Gutiérrez (Presidente)
Jerónimo Curto de la Calle
José Luis García Ramírez
Tomás Peraza Prieto

Comité de la Cámara de Compensación

Miembros:

Gloria Roa Béjar (Presidente)
Beatriz Hernández Díaz
Marina Kharitonova
Jaime Ledesma Rodarte
Angélica Luna Vázquez
Rocío Vázquez Matute

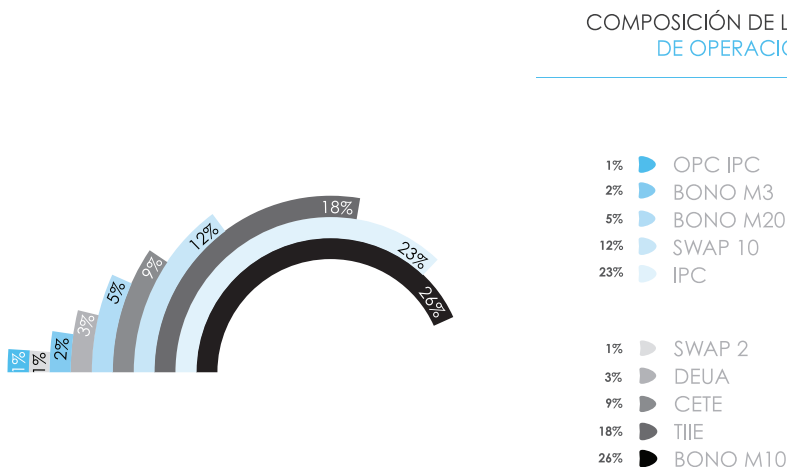
El plan de negocios de mediano plazo 2005 - 2010 establece cuatro líneas estratégicas encaminadas a: i) Consolidar los productos actuales; ii) Incrementar el número de participantes en el mercado, ya sea en su carácter de Miembros o clientes; iii) Desarrollo y adaptación de instrumentos acordes a las necesidades del mercado, y iv) Reforzar la estructura operativa.

Dado que las actividades de **MEXDER** se encuentran dirigidas a atender cualquiera de estos cuatro aspectos, a continuación se rinde un informe de las principales actividades desarrolladas en cada uno de estos ejes, así como los resultados obtenidos.

I. CONSOLIDACIÓN DE LOS PRODUCTOS ACTUALES

Uno de los objetivos establecidos en este rubro corresponde a la diversificación de los ingresos, reduciendo la dependencia y concentración en un solo producto, para poder acotar el riesgo ante una baja en el volumen de un producto específico.

A este respecto, la estructura de ingresos que mantuvo la Sociedad a lo largo del 2009 es la siguiente:



En este mismo sentido y como se detalla en la sección “Evolución del Mercado en Cifras” de este informe, los contratos que presentaron un incremento en el volumen operado respecto del año anterior son los siguientes: futuro del Bono del Gobierno Federal de 3 años a tasa fija (M3); futuro del Euro; futuro sobre los Certificados de la Tesorería de la Federación (CETES) a 91 días, y el futuro del Índice de Precios y Cotizaciones de la BMV (IPC), así como los contratos de opción sobre el Dólar y los de opción sobre las acciones representativas del capital social de Walmex V.

El resto de los productos mostraron un decrecimiento en el volumen intercambiado en el año al realizar el mismo comparativo.

Con el propósito de dar puntual seguimiento a los principales productos de **MEXDER**, desde finales de 2008 se definieron métricas y objetivos para cada uno de los siguientes casos, comparándolos contra el mercado de contado.

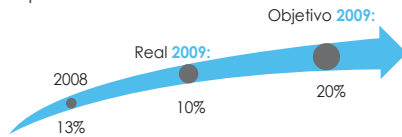
FUTURO DEL DÓLAR

La operatividad en el contrato de futuro del Dólar en **MEXDER** versus el futuro del Peso listado en *Chicago Mercantile Exchange (CME)*, expresada en términos de valor nocional, representó el 10% al cierre del 2009 (el objetivo era del 20%).

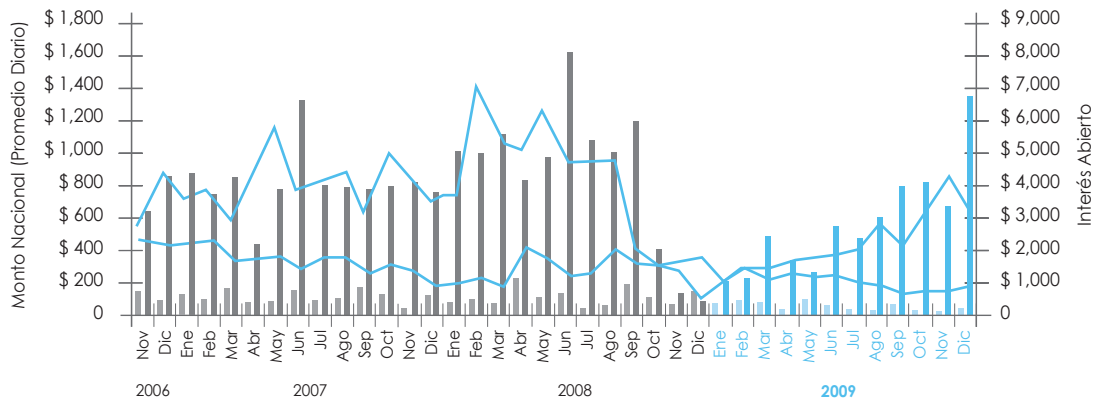
”

La operatividad en el contrato de futuro del Dólar en **MEXDER** versus el futuro del Peso listado en *Chicago Mercantile Exchange (CME)*, expresada en términos de valor nocional, representó el 10% al cierre del 2009 (el objetivo era del 20%).

Indicador de Cumplimiento ¹



FUTURO DEL DÓLAR (MEXDER)
VS FUTURO DEL PESO (CME)



- Volumen
- Volumen
- Interés Abierto
- Monto Nacional

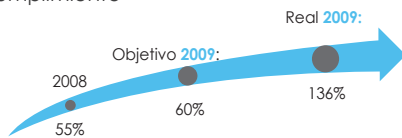
*Al 31 de diciembre de 2009

Promedios diarios en millones de dólares

FUTURO DEL BONO M10

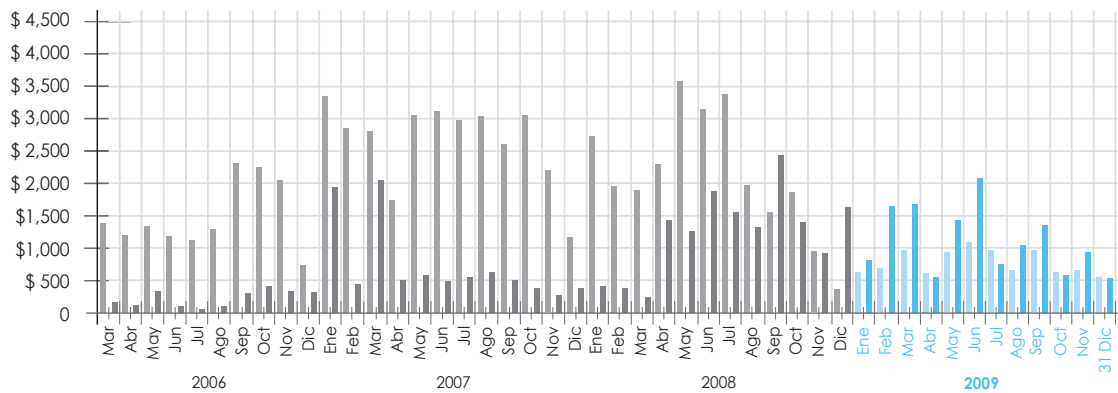
La operatividad en el contrato de futuro del Bono M10 en **MEXDER**, en comparación con la operación en directo del Bono M10, expresada en términos de valor nocional, representó el 136% al cierre del 2009 (el objetivo para 2009 era 60%).

Indicador de Cumplimiento ¹



Vencimiento	Bonos Entregables
MR06 JN06	DC2015
SP06 DC06	
MR07 JN07	DC2015
SP07 DC07	DC2016
MR08 JN08	DC2016
SP08 DC08	DC2017
MR09 JN09	DC2017
SP09 DC09	DC2018

FUTURO DEL BONO M10 (MEXDER) VS OPERACIÓN EN DIRECTO DE BONOS M10 (MERCADO DE CONTADO)

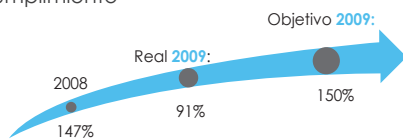


■ M10 (Operaciones en Directo)
■ MexDer
Promedios diarios en millones de pesos

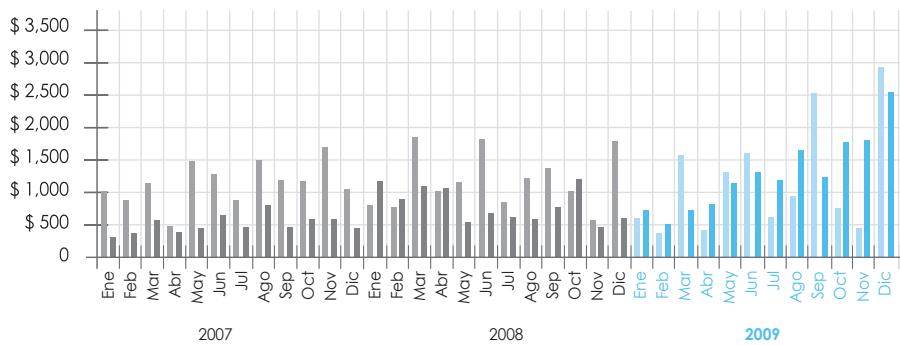
FUTURO DEL IPC

La operatividad en el contrato de futuro del IPC en **MEXDER** versus el importe negociado en el Naffrac 02 en la BMV, expresada en términos de valor nocional, representó el 91%, al cierre del 2009 (el objetivo para 2009 era del 150%).

Indicador de Cumplimiento ¹



IMPORTE NACIONAL NEGOCIADO
FUTURO IPC (MEXDER)
VS IMPORTE OPERADO EN NAFTRAC 02 (BMV)
PROMEDIO DIARIO



■ Mexder

■ Naftrac 02

*Al 31 de diciembre de 2009

Millones de Pesos

II. INCREMENTAR EL NÚMERO DE PARTICIPANTES EN EL MERCADO, YA SEA EN SU CARÁCTER DE MIEMBROS O CLIENTES

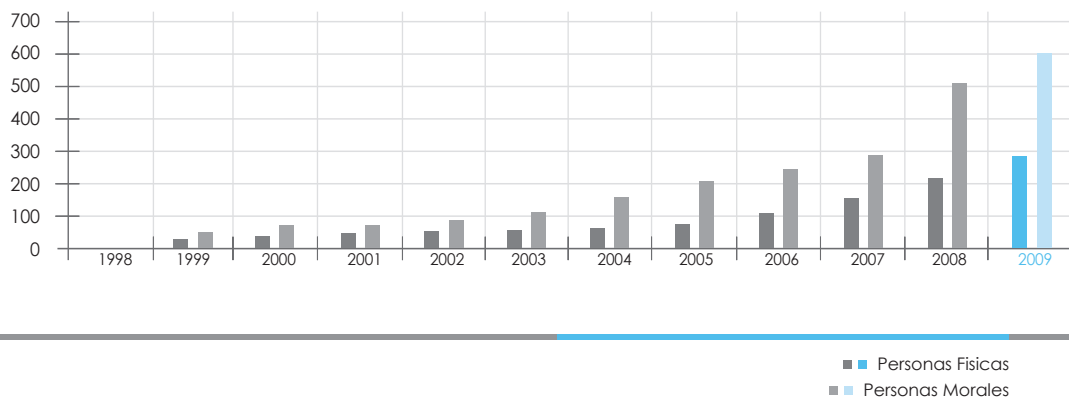
Con el propósito de incrementar la base de Miembros, así como de clientes finales, **MEXDER** llevó a cabo diversas actividades tanto en el mercado local como en el extranjero, encaminadas a atender estos aspectos.

PROMOCIÓN EN EL MERCADO NACIONAL

En apoyo a las actividades de promoción de los Miembros para atraer más clientes finales,

funcionarios de **MEXDER** participaron en diversos eventos a los que fueron invitados como expositores. Se observa que el número de usuarios de este mercado continúa creciendo año con año, lo cual se comprueba con el número de Cuentas **MEXDER** que se mantienen vigentes al cierre de cada periodo.

CUENTAS MEXDER
1998 - DICIEMBRE 2009



En lo que corresponde a la promoción del mercado en distintos foros gremiales destaca la participación en el Comité de Inversiones de la AMAFORE y en su convención anual, procurando mantener una relación cercana con ese organismo, encaminada primordialmente a la promoción.

A finales del mes de febrero se llevó a cabo el evento organizado por la revista inglesa *"Profit & Loss in the currency & derivative markets"*, evento en el cual **MEXDER** participó como orador.

Como parte del compromiso para continuar difundiendo la cultura de los derivados, **MEXDER** patrocinó la asistencia a cursos para inversionistas institucionales y Miembros de esta Bolsa, como es el caso del seminario *"Global Markets"*, en donde **MEXDER** participó como orador en una de las mesas redondas. Otros ejemplos de patrocinios son el curso sobre futuros de bonos, organizado en conjunto con el Instituto Bolsas y Mercados Españoles y el curso *"Options Trading & Hedging in the real world"*, impartido por Sheldon Natenberg en la segunda semana de septiembre.

Respecto al Premio Nacional de Derivados, que lleva ya seis ediciones y el segundo bajo

la convocatoria al Premio Mercados Financieros, en la BMV se decidió que a partir del año 2010 este premio lleve por nombre “Premio Mercados Financieros Guillermo Ortiz Martínez”, en reconocimiento a su trayectoria en el medio financiero y la contribución que ha hecho a la estabilidad macroeconómica del país.

PROMOCIÓN EN EL EXTERIOR

En reconocimiento al incremento de la demanda global para acceder diferentes mercados, **MEXDER** participó en el foro “La Globalización de Derivados: Acceso al Mercado de Futuros de América Latina”. En este foro, que fue propuesto por **MEXDER** a la División de la Futures Industry Association (FIA) Chicago, se presentó una visión general del mercado mexicano, estructura regulatoria, así como los requisitos principales de acceso para los participantes extranjeros. El panel se llevó a cabo en *The Union League Club* en la ciudad de Chicago el 15 de septiembre de 2009.

Asimismo, se tuvo participación con un stand en la Expo Anual de la FIA que se realiza anualmente en la ciudad de Chicago. Este tipo de foros ha sido de gran utilidad para entablar relación con potenciales participantes, ya sea como miembros o clientes finales.

Para atender el objetivo de contar con más participantes, desde otra perspectiva, en septiembre dio inicio la actividad de un Facilitador de Operaciones, el cual busca traer volumen del OTC al mercado.

III. DESARROLLO Y ADAPTACIÓN DE INSTRUMENTOS ACORDES A LAS NECESIDADES DEL MERCADO

El 19 de enero se listó el contrato de futuro del Swap de TIIIE 28 a un plazo de 2 años, que viene a complementar al futuro del Swap de TIIIE 28 a 10 años, como parte de la estrategia de recuperar parte del volumen que migró al OTC.

El pasado 20 de abril se llevó a cabo en **MEXDER** el listado de contratos de opción sobre los Certificados de Participación Ordinarios (CPO's) emitidos sobre acciones representativas del capital social de Grupo Televisa, S.A.B., Serie CPO (Tlevisa). Asimismo, el día 27 de abril se listaron los contratos de opción sobre las acciones representativas del capital social de Grupo México, S.A.B. de C.V., Serie B, (GMéxico).

Adicionalmente, el 22 de junio se efectuó el listado del contrato de futuro del Bono de Desarrollo del Gobierno Federal a 20 años (M20), para lo cual se han sostenido diversas reuniones tanto con participantes, clientes finales (inversionistas institucionales), así como con la SHCP, para impulsar este producto.

Este contrato tiene potencial derivado de la operatividad que presenta el subyacente en el mercado de contado. De la misma forma, complementa la oferta de productos que se

ofrecen en [MEXDER](#), permitiendo a los participantes llevar a cabo diferentes estrategias a lo largo de la curva de bonos M.

IV. REFORZAR LA ESTRUCTURA OPERATIVA

El 27 de enero entró en producción exitosamente el eRTD® y el 28 de enero el RTD de acuerdo a como se tenía planeado. Entre las principales ventajas que los Miembros Operadores tuvieron a partir de su instalación, se encuentran:

- Integrar todos los instrumentos en una sola terminal (futuros y opciones).
- “*Spreading tool*”.
- Conexión a Excel para el envío de órdenes en línea al mercado.
- “*Quote Machine*” (exclusivo para Formador de Mercado de Opciones).
- “*Electronic Eye*” (exclusivo para Formador de Mercado de Opciones).
- “*Autohedger*” (exclusivo para Formador de Mercado de Opciones).
- Conectar sus sistemas de *back office* y/o riesgos a la terminal de negociación.
- Sistema multiactivo con el cual se podría negociar otro tipo de activos, por ejemplo, las Casas de Bolsa podrán operar acciones listadas en la BMV a través de esta terminal.
- Sistema multimercado que se podrá conectar en un futuro al sistema de negociación de la BMV, así como a bolsas de contado y derivados a nivel internacional.

En complemento, a mediados de año se liberó una nueva herramienta en Excel que se encuentra ligada al eRTD®, lo cual permite a los Operadores:

- Crear un libro de órdenes personalizado para enviar precios directamente al mercado.
- Insertar fórmulas y en base a los cálculos, instruir que se inyecten órdenes al mercado.
- Hacer una liga con algún proveedor de precios como *Reuters®* o *Blomberg®*, para que en base a la información en tiempo real se puedan hacer cálculos para obtener precios y mandarlos al mercado con información en línea.
- También se puede hacer la liga a una celda de referencia manual y así cambiar los precios de todas sus órdenes con sólo cambiar un dato.
- Esta herramienta, al estar desarrollada en *Excel*, cuenta con todas las funcionalidades que ese paquete ofrece, por lo que es muy sencilla y práctica para los usuarios.

- Además desde *Excel* se cuenta con las funcionalidades de RTS® como: Desactivación de Órdenes, Engrapados, Orden Múltiple, entre otras.

La inversión que realiza **MEXDER** para este proyecto es muy importante, absorbiendo la totalidad del costo por los próximos dos años, requiriendo únicamente a los Miembros el actualizar las PC's dedicadas a este sistema.

La instalación de esta pantalla permite a la Bolsa de Derivados reforzar su presencia en las mesas de operación y materializarse como la mejor alternativa para operación de derivados en México, a través de un sistema de tecnología de punta, moderno, eficiente y transparente.

En el mes de junio, el Consejo de Administración de la BMV tomó la determinación de desarrollar e implementar internamente un nuevo motor de negociación conjunto para BMV y **MEXDER**. Lo anterior es resultado de un exhaustivo análisis realizado sobre cuatro alternativas posibles con tres de los principales proveedores internacionales y BURSATEC, la empresa de tecnología de la BMV. La decisión anterior se basó en la recomendación del Comité de Tecnología y la administración de la BMV, basados fundamentalmente en la capacidad probada de desarrollo de BURSATEC, el control de una pieza tan importante para la Bolsa, el costo total, la seguridad y flexibilidad.

La fecha que se ha establecido para la puesta en producción del nuevo motor de negociación será hacia mediados de 2012. El equipo de **MEXDER** trabajará intensamente en este proyecto, que desde el punto de vista técnico representa un gran reto para la organización y una oportunidad de integración con el mercado de contado, que permita una operación más eficiente de derivados conjunta a instrumentos listados en la bolsa de valores.

En este mismo sentido y como parte de la estrategia integral del Grupo BMV, se tomó la decisión de unificar el proyecto de un "Fix" entre BMV y **MEXDER**. El objetivo es contar con una interface estándar a nivel internacional, que facilite el ruteo de órdenes a ambos mercados en forma simultánea. Debido a que la Bolsa de Derivados ya contaba con una interface *Fix* en producción desde 2006, la implementación de este motor se dará de manera más rápida que en BMV.

Adicionalmente, en noviembre se dio a conocer a los Miembros el servicio de *Co-location* o *Proximity*, en línea con las últimas tendencias de la industria, y que consiste en acercar los servidores de los intermediarios a los de **MEXDER**, a fin de ganar rapidez en el envío de órdenes al mercado, siendo este servicio solicitado fundamentalmente por *algorithmic traders*.

Este proyecto, además de dar atención a las necesidades de algunos participantes sofisticados, no representa un costo, sino más bien una nueva línea de negocio para la Sociedad, ya que se cobra por estos servicios preferenciales al disminuir los tiempos de respuesta, de cuatro milisegundos, a valores inferiores a un milisegundo en tiempos de comunicación.

Como parte de los planes de contingencia, en los meses de agosto y septiembre **MEXDER** llevó a cabo dos pruebas integrales para estos efectos, en las que participaron Miembros, Socios Liquidadores, ASIGNA, COMPENSACIÓN Y LIQUIDACIÓN (ASIGNA) y vendedores.

Ambas pruebas se llevaron a cabo en los equipos de producción, consistiendo en iniciar la operación en los equipos primarios y a una determinada hora ya programada, simular su caída para poder recuperar la información y continuarse la operación en los equipos secundarios.

La primera de ellas estuvo destinada a probar la continuidad de la operación en los sistemas que corren en Tandem, siendo Sentra Derivados y sistemas periféricos los que se afectaron de manera programada.

La segunda consistió en probar la infraestructura IBM® donde corre el S/MART®, así como también la infraestructura de servidores HP donde se ejecutan las aplicaciones RTD®, ERTD® y MexFix.

Aunque los resultados de las pruebas no estuvieron exentos de algunos detalles, se consideran exitosas toda vez que se pudo probar el ciclo completo y ayudaron a detectar oportunidades de mejora ante un caso eventual de esta naturaleza. El resultado de las mismas ha quedado documentado en reportes que BURSATEC ha emitido, así como mediante la aplicación de cuestionarios a los participantes, tanto en lo que corresponde a las terminales de negociación, el feed de información y el MexFix.

Estas pruebas de contingencia tuvieron una importancia significativa también en otros sentidos:

- Se tuvo muy buena participación por parte de los Miembros y clientes.
- Se permitió retomar las mismas, ya que no se ejecutaban desde hace por lo menos cuatro años en los que ha cambiado drásticamente la infraestructura de **MEXDER**, iniciando por los motores de negociación Sentra Derivados y S/MART, ambos con cambios de servidores principal y alterno en este año.
- Para el caso de MexFix nunca se había probado el “switchero” de la infraestructura de producción a alterno.
- La más reciente es la incorporación de la infraestructura para la nueva terminal de negociación RTD®/ERTD®, de la cual también se probó producción y el “switchero” a alterno.

Dentro de las mejoras continuas que se hacen en materia de certificación del personal de los Miembros, se revisó integralmente la guía así como los reactivos, lo que permitirá liberar nuevos exámenes a inicios de 2010.

MEDIDAS TENDIENTES A SACAR PROVECHO DE LA CONYUNTURA DE 2009

El replanteamiento del modelo operativo

Cambiar el enfoque de ejecución telefónica a promoción con clientes finales, así como el que miembros refuercen la promoción de productos de **MEXDER**. Este es un tema que se ha planteado como parte del plan estratégico y que se busca acelerar en función de las circunstancias actuales.

Para poder cambiar esta dinámica se trabaja en el contacto continuo con los Miembros a través de la mesa de operaciones, fomentando el uso de la nueva terminal de negociación (RTS®).

Reactivar productos y replantear acuerdos con participantes

”

Se diseñó el contrato de futuro del Swap entregable, que consistirá en cambiar su forma de liquidación para que al vencimiento de dicho contrato se efectúe un registro de posiciones que replican la estructura de pagos de un swap.

Dado que es necesaria la participación activa de Miembros para poder reactivar los productos como proveedores de liquidez, se sostuvieron reuniones con las cabezas de operación de las principales instituciones y clientes institucionales.

Asimismo y en conjunto con el esfuerzo de promoción realizada con extranjeros, se busca seguir incorporando participantes activos del exterior, ya sea como Miembros o clientes, en busca de dar mayor profundidad al mercado.

La estrategia se enfocó en tres aspectos fundamentales: la promoción del mercado, la adecuación de los productos y el acercamiento con las autoridades,

Promoción

El enfoque fue atender tres frentes: a) Buscar gran cercanía con las áreas de promoción de Casas de Bolsa y Bancos, b) Con las mesas de operación de los Miembros actuales, así como aquellas instituciones potenciales, y, c) Promoción con clientes institucionales y tesorerías de corporativos.

Adecuar productos

Se diseñó el contrato de futuro del Swap entregable, que consistirá en cambiar su forma de liquidación para que al vencimiento de dicho contrato se efectúe un registro de posiciones que replican la estructura de pagos de un swap.

Esto es, el intercambio de flujos de operación de tasa fija por tasa flotante a un plazo de 2 años (26x1) ó 10 años (130x1) sobre los depósitos a 28 días que tienen como rendimiento a la TIE a 28 días, calculada por el Banco de México. Se estima que este contrato será listado durante el segundo trimestre de 2010.

Acercamiento con Autoridades

Los cambios que se avecinan en otros mercados ante la coyuntura actual, enfocados a regular las operaciones derivadas en el mercado OTC y brindar mayores espacios a los mercados organizados frente a las bondades que ofrecen a los participantes y a la economía en su conjunto, abren oportunidades para **MEXDER**.

Es necesario que los cambios que se realicen en otras latitudes puedan incorporarse en la regulación local, para que ésta incorpore y reconozca las ventajas de operar en mercados organizados, incentivando la operación de inversionistas institucionales en los mismos.

Para lo anterior se han tenido diversos acercamientos con las autoridades financieras, buscando incentivar una transparente formación de precios, que Bancos y Casas de Bolsa operen en mercados organizados vía reglas de capitalización, e incorporar en el régimen de inversión de las Afores que puedan operar derivados sobre acciones.

Destacar entre los Miembros las ventajas de un mercado organizado

Para estos efectos **MEXDER** y ASIGNA han realizado una serie de comunicados conjuntos, destacando las ventajas que ofrecen como mercado organizado:

- Contratos de futuros y opciones sobre los más representativos indicadores financieros de México.
- Virtual eliminación del riesgo operativo y de crédito de contraparte. Todas las operaciones se realizan en **MEXDER**. ASIGNA es la contraparte (AAA) de TODAS las operaciones celebradas en éste.
- La red de seguridad de ASIGNA es robusta, dinámica y cuenta con el respaldo de los Socios Liquidadores.
- Transparencia en la formación y determinación de precios para los instrumentos listados.
- Igualdad de oportunidades a todos los participantes.
- Contratos estándar = Mayor liquidez.
- Menor consumo de capital para instituciones financieras.
- Tratamiento fiscal claro y benéfico para los participantes versus el mercado OTC.

MEDIDAS TENDIENTES A SACAR PROVECHO DE LA CONYUNTURA DE 2009

VOLUMEN PROMEDIO DIARIO (CONTRATOS)

	2009	2008	Var %
Futuros			
EURO	256	175	48.6
SW1	268	698	(61.7)
SW02 ¹	87		
M10	10,410	11,775	(11.6)
M20 ²	1,075.31		
CE91	19,432	16,075	21.0
M3	816.16	171	403.6
IPC	4,504	4,334	3.93
DEUA	6,326	12,600	(49.8)
TE28	149,585	230,863	(35.21)
Opciones			
ACCIONES	1,377	2,303	(40.19)
IPC	162	206	(21.24)

1. El futuro SW02 se listó el 19/01/09
 2. El futuro M20 se listó el 22/06/09

IMPORTE NACIONAL PROMEDIO DIARIO (PESOS)

	2009	2008	Var %
Futuros			
EURO*	2,572,090.6	1,752,858.40	46.74
SW10	261,653,181.3	708,544,400.93	(63.07)
SW02 ¹	89,652,184.94		
M10	1,101,359,946	1,226,962,608.2	(10.24)
M20 ²	111,459,412.3		
CE91	1,916,543,990	1,589,614,524.46	20.57
M3	96,899,960.16	18,641,021.83	419.82
IPC	1,160,552,478	1,173,875,260.28	(1.14)
DEUA**	65,279,454.83	125,999,826.75	(48.19)
TE28	14,888,459,320	23,727,367,120.51	(37.25)
Opciones			
ACCIONES	3,940,355.2	6,856,192.85	(42.53)
IPC	37,606,912.4	57,067,837.30	(34.10)

* Importe en euros

** Importe en dólares

1. El futuro SW02 se listó el 19/01/09

2. El futuro M20 se listó el 22/06/09

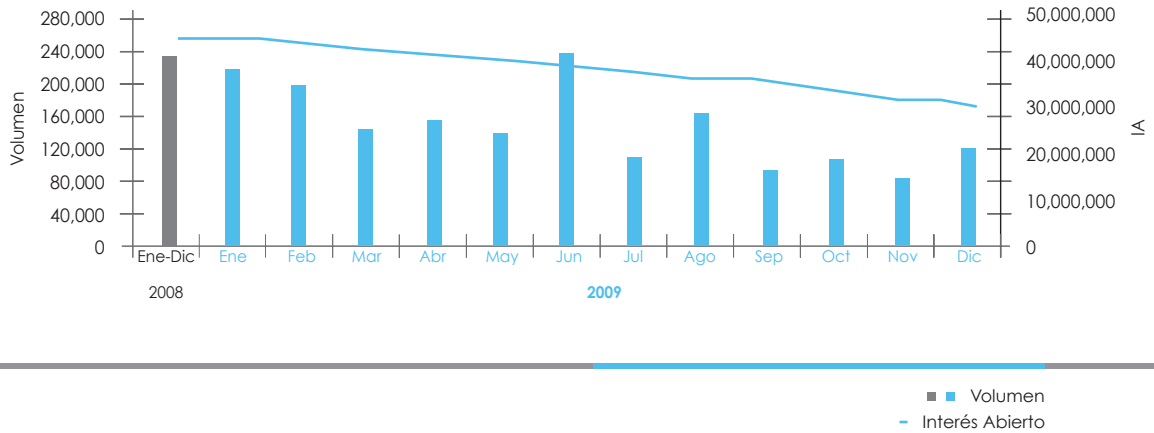
ANÁLISIS POR PRODUCTO DEL EJERCICIO 2009

En el contrato de futuro de la TIIE de 28 días, el volumen negociado expresado como el número de contratos operados, se ubicó en 37.54 millones de contratos, lo cual significa un descenso del 35% con respecto al año previo.

La baja en el volumen operado responde fundamentalmente a la migración que se dio de este producto al contrato de futuro del Swap de TIIE a 28 días. Es preciso mencionar al respecto de este punto que, para efectos de comparación del volumen de este contrato versus el futuro de TIIE, un contrato de futuro del Swap a 10 años es equivalente a 1,200 contratos de futuros de TIIE, y un contrato de futuros de Swap a 2 años, es equivalente a 240 contratos de TIIE, ya que por un lado este instrumento ampara un valor nominal 10 veces mayor, y por otro, el plazo que cubren, que en el primer caso ampara 120 series mensuales que cubren los 10 años en un engrapado de TIIE, y en el segundo caso, 24 series mensuales para abarcar un total de dos años.

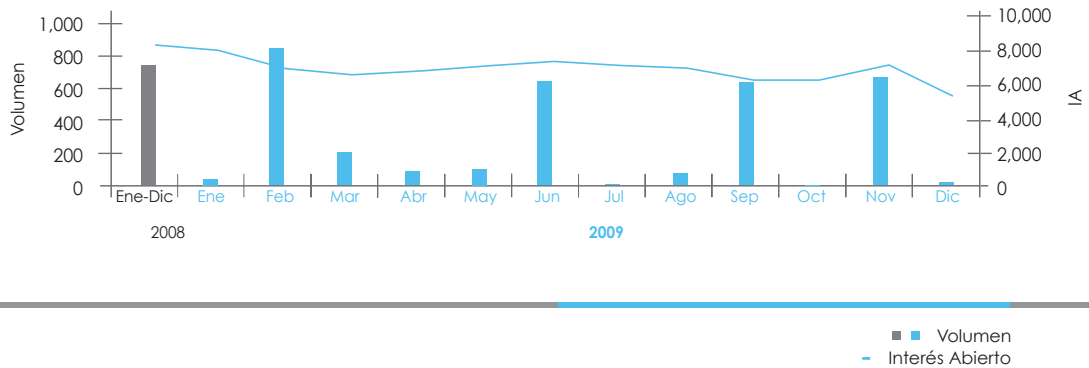
Como se puede observar en las tablas previas, este contrato ya no es la fuente principal de ingresos de MEXDER, como lo fue en el pasado, de hecho cayó al tercer lugar. No obstante, continúa siendo el de mayor volumen intercambiado.

PROMEDIO DIARIO NEGOCIADO
CONTRATOS DE FUTURO SOBRE TIIE 28

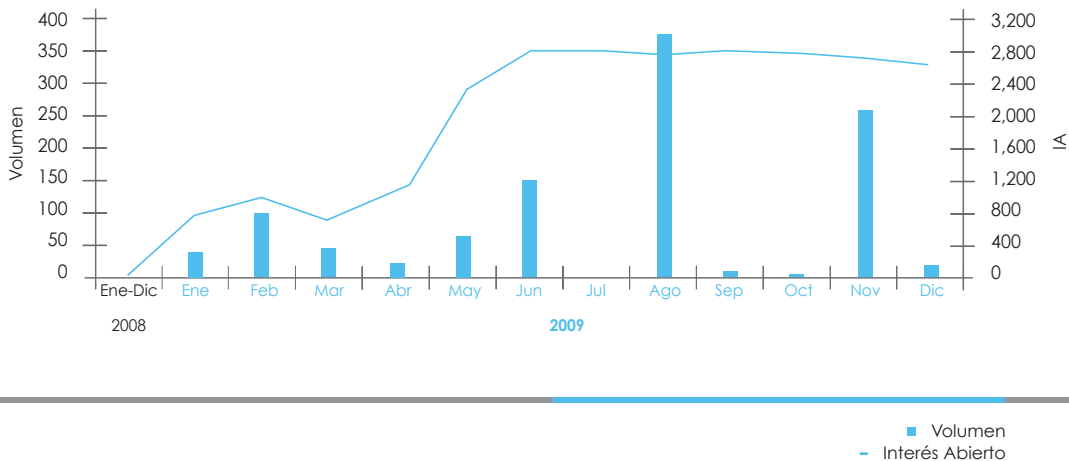


El interés abierto igualmente ha sufrido una reducción del 32.5% respecto del cierre del 2008.

PROMEDIO DIARIO NEGOCIADO
CONTRATOS DE FUTURO
SWAP DE TIIE 10 AÑOS



PROMEDIO DIARIO NEGOCIADO
CONTRATOS DE FUTUROS
SWAP DE TIIIE 2 AÑOS

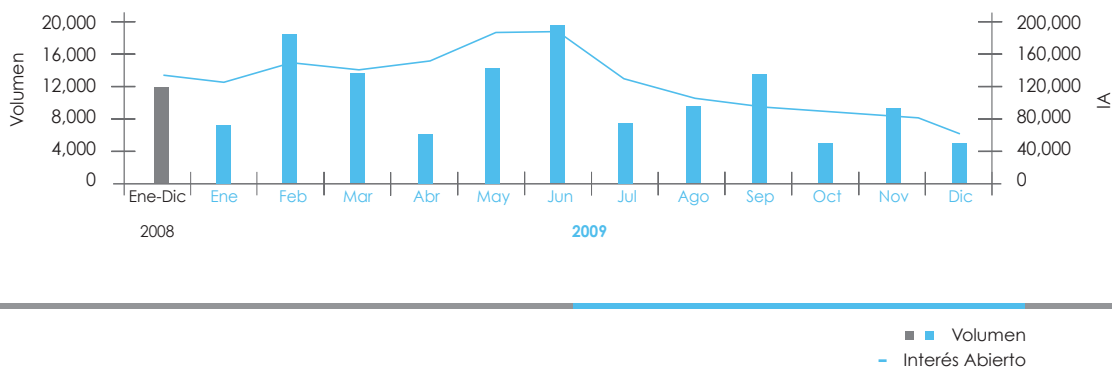


En lo que corresponde al contrato de futuro del Swap de TIIIE de 28 días a un plazo de 10 años, se aprecia un comportamiento poco uniforme en el volumen negociado, ya que responde básicamente a la participación de inversionistas institucionales en momentos muy específicos en donde detectan una oportunidad. De esta manera, una de las debilidades que presentó este contrato a lo largo del año, es que no cuenta con liquidez cotidiana, aunque ha logrado captar en parte el volumen del futuro de TIIIE que migró hacia el mercado OTC.

En este sentido, y como se ha comentado con anterioridad, el listado del contrato de futuro persigue el mismo objetivo y muestra un comportamiento errático como se observa en la gráfica correspondiente.

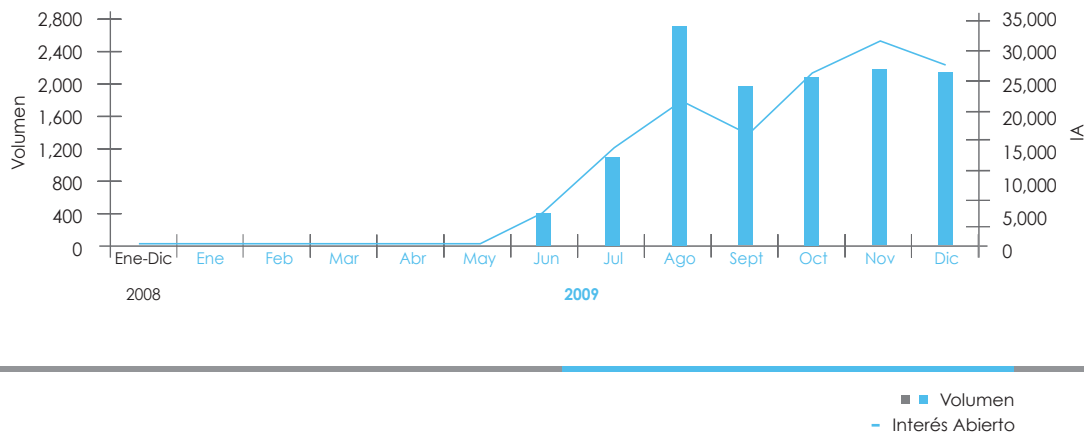
En el contrato de futuro del Bono del Gobierno Federal a 10 años (M10), se observa un decrecimiento del 13% en el volumen negociado respecto del año previo, particularmente por la baja en el volumen en el segundo semestre, tendencia que es acompañada en lo que corresponde al interés abierto registrado al cierre de cada mes.

PROMEDIO DIARIO NEGOCIADO
CONTRATOS DE FUTUROS
SOBRE EL BONO M10

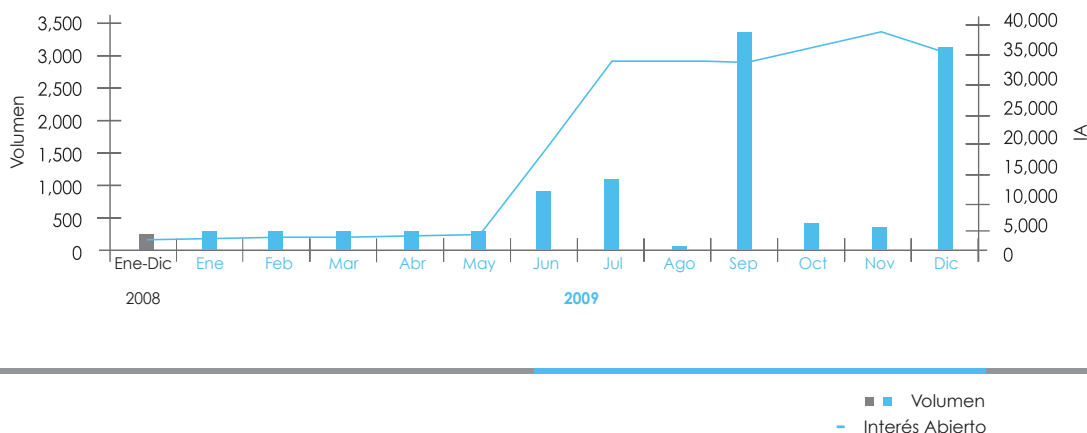


Como se ha mencionado anteriormente, en respuesta a la demanda del mercado fue listado en el mes de junio el contrato de futuro del Bono de Desarrollo del Gobierno Federal de tasa fija a un plazo de 20 años, mismo que presentó el comportamiento que a continuación se muestra, registrando su máximo histórico en el mes de agosto con un volumen de 58,502 contratos.

PROMEDIO DIARIO NEGOCIADO
CONTRATOS DE FUTUROS
SOBRE EL BONO M20



PROMEDIO DIARIO NEGOCIADO
CONTRATOS DE FUTUROS
SOBRE EL BONO M3

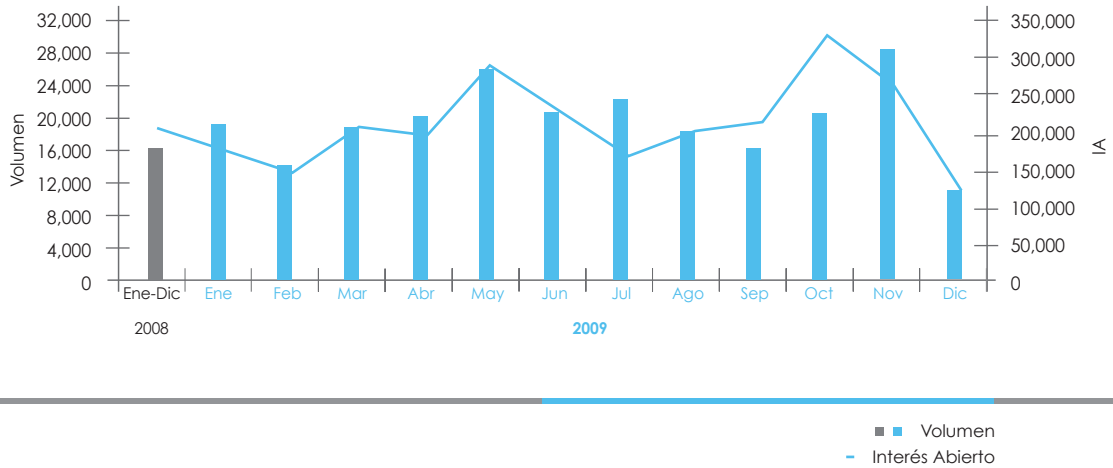


El contrato de futuro del Bono de Desarrollo del Gobierno Federal a 3 años mostró una reanimación, derivado de la participación que mostraron inversionistas institucionales, los cuales han venido realizando *Roll-Overs* para mantener su posición en dichos contratos, con lo cual han despertado el interés de algunos otros intermediarios financieros. Dicho impacto se aprecia en el incremento de un 403% en el volumen anual con relación al del 2008, reflejando también un volumen histórico desde que se listó de 72,600 contratos en el mes de septiembre, mientras que el interés abierto también se incrementó en un 3,340%.

El contrato de futuro de los Certificados de la Tesorería de la Federación (CETES) a 91 días, presentó un aumento en el volumen acumulado en 21%, mientras que el interés abierto se redujo en 30%.

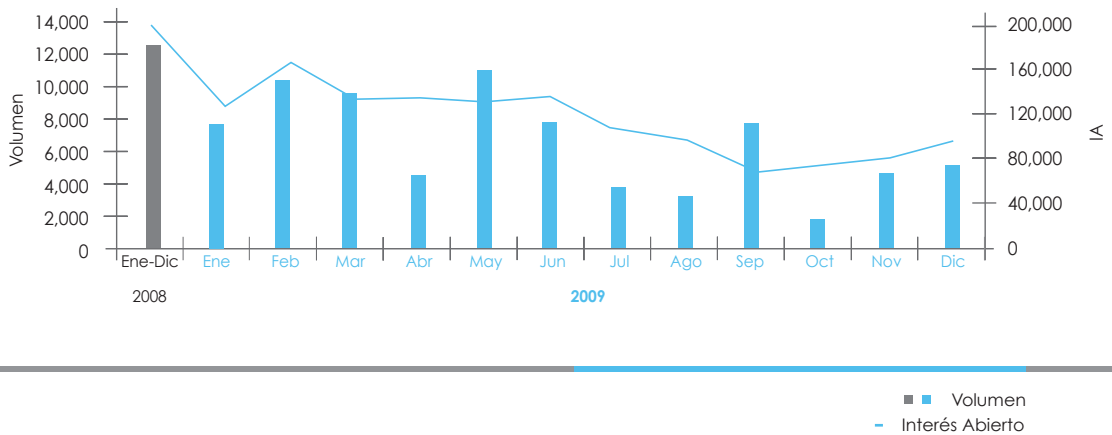
Uno de los factores que explica el incremento en la operatividad de este contrato, está dado en función de que éste se considera para la operatividad de los Formadores de Mercado de la SHCP.

PROMEDIO DIARIO NEGOCIADO
CONTRATOS DE FUTUROS SOBRE EL CETE 91



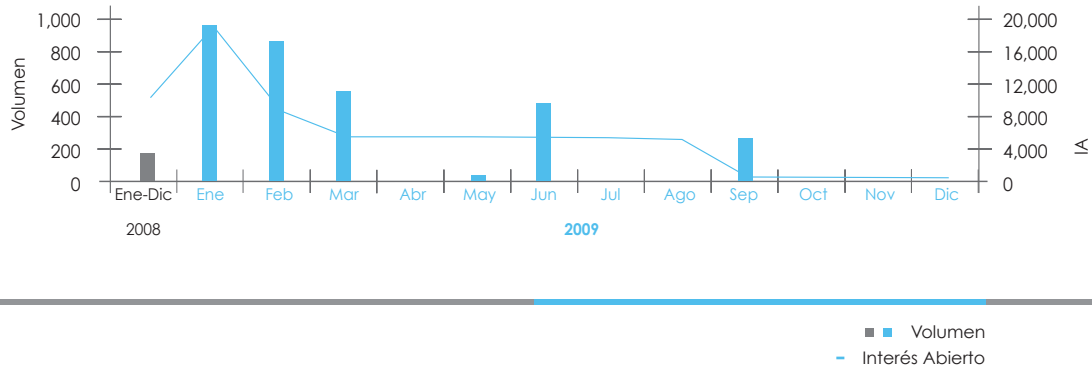
En cuanto a las divisas, el contrato de futuro del Dólar se vio afectado durante el 2009 registrando un decremento de 50% en el volumen acumulado y en el interés abierto.

PROMEDIO DIARIO NEGOCIADO
CONTRATOS DE FUTUROS SOBRE EL DÓLAR



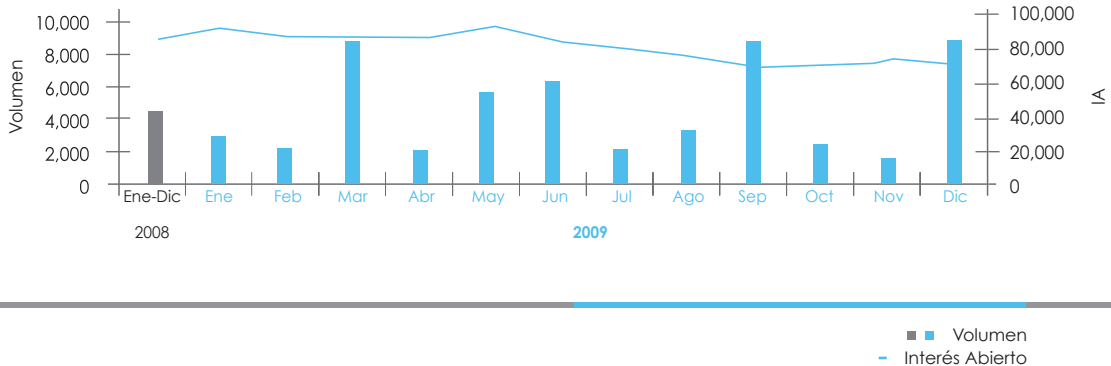
Por el contrario, en el contrato de futuro del Euro se observó un crecimiento final del 48.6% en el volumen acumulado, a pesar de la falta de continuidad en la operación y la tendencia a la baja durante 2009, mientras que en el interés abierto el impacto fue mayor y de forma inversa, registrando un decremento del 98%.

PROMEDIO DIARIO NEGOCIADO
CONTRATOS DE FUTUROS SOBRE EL EURO



En el contrato de futuro sobre el IPC de la BMW, a pesar de registrar un máximo histórico situando el volumen operado en los 190,247 contratos en el cierre de 2009, se obtuvo un incremento modesto con respecto al año anterior del 4%, lo que se explica por la irregularidad de la operación, mientras que el interés abierto descendió en 19% en el periodo.

PROMEDIO DIARIO NEGOCIADO
CONTRATOS DE FUTUROS SOBRE EL IPC

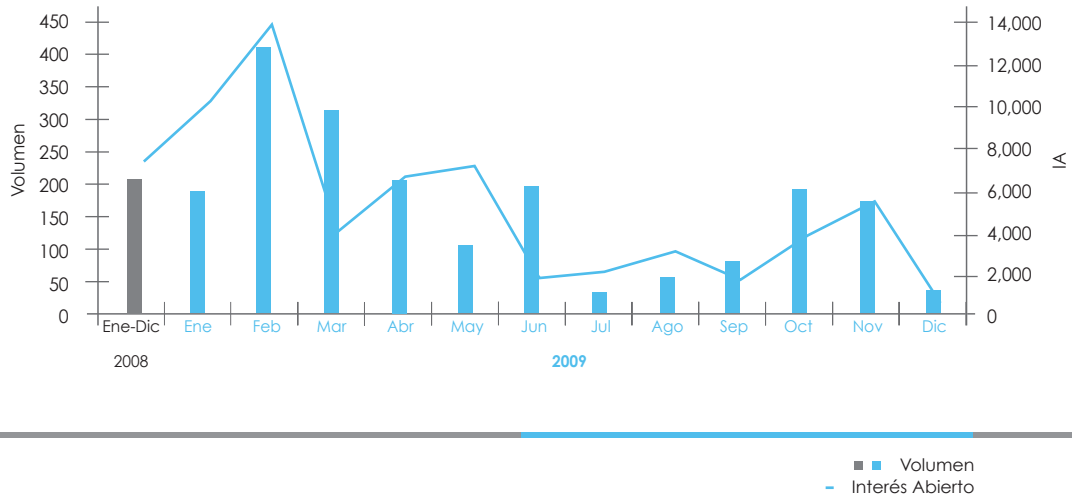


En lo referente al contrato de opción sobre el futuro del IPC, el comportamiento fue muy errático y con una menor actividad que en el 2008, con independencia de la demanda que este producto genera de recursos tecnológicos, ya que el incremento que se ha dado ante el *algorithmic trading*, ha dado como resultado un aumento en el número de órdenes procesadas, alcanzando tan sólo en este producto 48.5 millones de órdenes, que representan el 57% del total de posturas de los contratos de opciones listados y un promedio diario en el año de 193 mil posturas, que generaron aproximadamente 14 operaciones diarias en promedio y un volumen diario de 162 contratos.

Si este mismo indicador de demanda tecnológica quiere observarse para el mercado de opciones en su conjunto, se tiene un promedio en el año de 333 mil posturas diarias, con un máximo de 608 mil posturas registradas el 23 de enero.

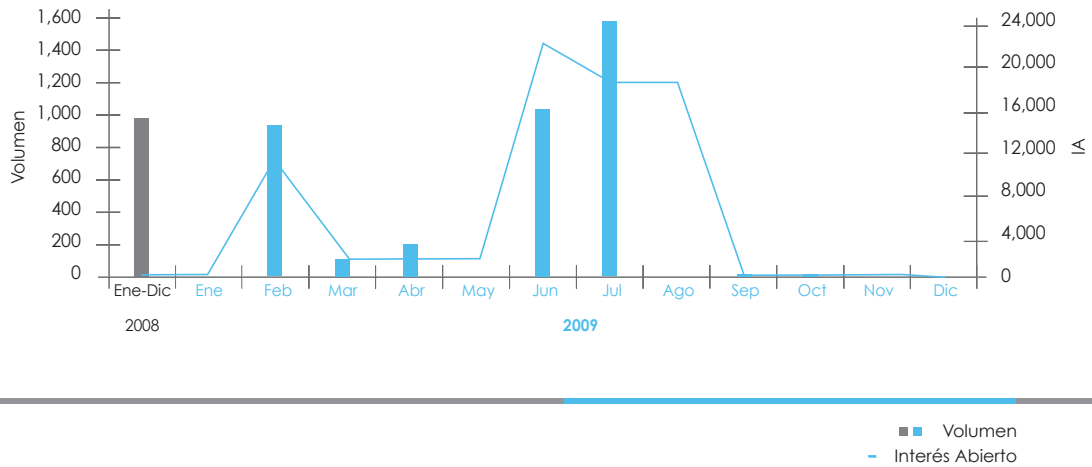
Como lo muestran las tablas, el mercado de opciones en su conjunto vio disminuir el volumen operado en 39.36%. A continuación se detalla el comportamiento de cada uno de estos contratos.

PROMEDIO DIARIO NEGOCIADO
CONTRATOS DE OPCIÓN SOBRE EL IPC



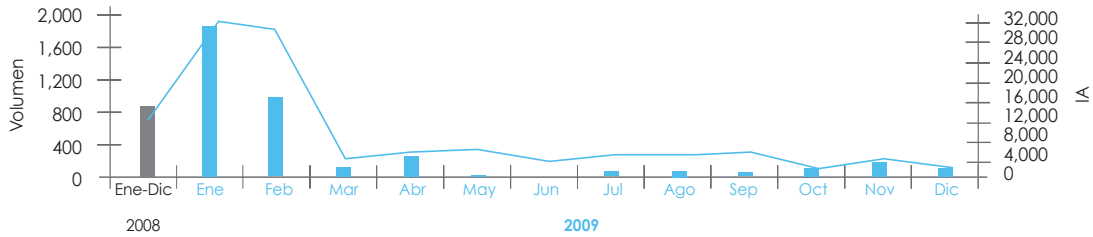
En el contrato de opción de América Móvil se tuvo un máximo histórico en volumen operado el día 26 de junio con 20,250 contratos, a pesar de la nula operación que se registró los últimos cuatro meses en los cuales se fue dejando de operar.

PROMEDIO DIARIO NEGOCIADO
CONTRATOS DE ACCIONES
SOBRE AMÉRICA MÓVIL



El 23 de enero del 2009 se reportó un máximo histórico de los contratos de opciones de Cemex CPO con 125 mil posturas. En cuanto al volumen y el interés abierto se mantuvo un comportamiento decreciente durante el año.

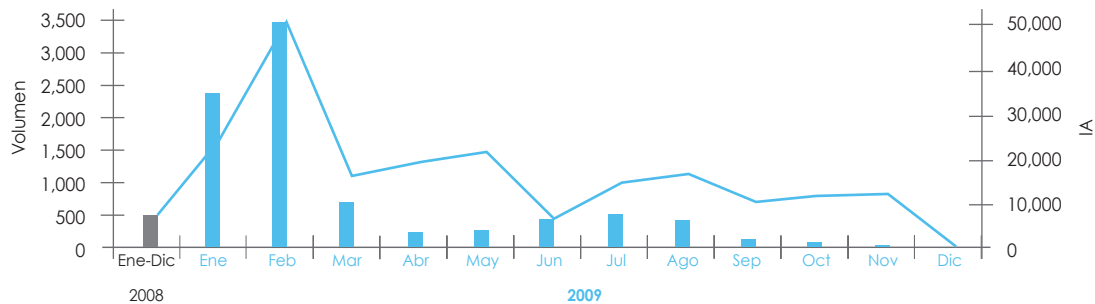
PROMEDIO DIARIO NEGOCIADO
CONTRATOS DE OPCIÓN
SOBRE CEMEX CPO



■ Volumen
- Interés Abierto

Por el contrario, el contrato de opción de Walmex V registró una cifra récord en el volumen operado, alcanzando la operación de 65,372 contratos en febrero del 2009 e incrementando su volumen anual en un 37%.

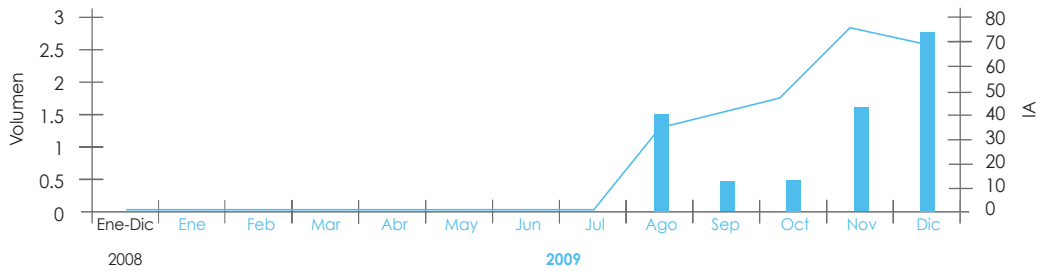
PROMEDIO DIARIO NEGOCIADO
CONTRATOS DE OPCIÓN SOBRE WALMEX V



■ Volumen
- Interés Abierto

En el contrato de opción del Dólar la operatividad ha sido muy incipiente al contarse con muy pocos participantes interesados en este contrato. Sin embargo, a partir de agosto la operación comenzó a recuperarse y terminó con un incremento en el volumen anual, así como en el interés abierto.

PROMEDIO DIARIO NEGOCIADO
CONTRATOS DE OPCIÓN SOBRE EL DÓLAR



■ Volumen
- Interés Abierto

	2009	2008	Variación% 2009/2008
Volumen			
Futuros	48,394,113	69,506,090	(30.37)
Opciones	386,586	637,600	(39.37)
Global	48,780,699	70,143,690	(30.46)
Importe			
Futuros*	5.16	7.28	(29.17)
Opciones**	10,447.44	16,109.62	(35.15)
No. de Operaciones			
Futuros*	97,360	115,802	(15.93)
Opciones*	6,702	10,524	(36.32)
Global	104,062	126,326	(17.62)
Interés Abierto***			
Futuros*	31,601,099	46,806,399	(32.49)
Opciones*	4,672	24,977	(81.29)
Global	31,605,771	46,831,376	(32.51)

*Billones de pesos
**Millones de pesos
***Al final del período

ANÁLISIS DE VOLUMEN EN MEXDER

	2009		2008		Variación% Enero - Diciembre 09 Vs. Enero - Diciembre 08
	Enero - Diciembre Contratos	%	Enero - Diciembre Contratos	%	
Futuros					
TIIE 28	37,545,841	77.58	57,881,101	83.27	(35.13)
CETES 91	4,877,430	10.08	4,087,066	5.88	19.34
DA	1,587,858	3.28	3,186,832	4.58	(50.17)
EURO	64,327	0.13	44,172	0.06	45.63
IPC	1,130,528	2.34	1,085,663	1.56	4.13
M3	216,150	0.45	43,000	0.06	402.67
M10	2,613,021	5.40	3,005,307	4.32	(13.05)
M20	269,904	0.56	0	0.00	--
AXL	0	0.00	2,000	0.00	0.00
SW10	67,144	0.14	170,949	0.25	(60.72)
SW02	21,190	0.05	0	0.00	--
Sub Total	48,394,113		69,506,090		(30.37)
Opciones					
IP	40,723	10.53	52,556	8.24	(22.52)
DA	145	0.04	7	37.64	1,971.43
AX	82,535	21.35	239,983	20.14	(65.61)
WA	176,081	45.55	128,403	20.14	37.13
CX	71,057	18.38	216,651	33.98	(67.20)
TV	10,815	2.80	0	0.00	--
GM	5,230	1.35	0	0.00	--
Sub Total	386,586		637,600		(39.37)
Total	48,780,699		70,143,690		(30.46)

ANÁLISIS DE INTERÉS ABIERTO EN MEXDER

	2009		2009		Variación%
	Contratos	Diciembre %	Contratos	Noviembre %	Diciembre 09 Vs. Noviembre 09
TIIE 28	31,168,817	98.63	32,509,185	98.29	(4.12)
CETES 91	140,376	0.44	251,876	0.76	(44.27)
DA	94,849	0.30	79,709	0.24	18.99
EURO	204	0.00	204	0.00	0.00
IPC	71,605	0.23	76,164	0.23	(5.99)
M3	34,400	0.11	38,400	0.12	(10.42)
M10	54,981	0.17	78,420	0.24	(29.89)
M20	27,604	0.09	31,854	0.10	(13.34)
SW10	5,613	0.02	7,546	0.02	(25.62)
SW02	2,650	0.01	2,675	0.01	(0.93)
Sub Total	31,601,099		33,076,033		(4.46)
Opciones					
IP	642	13.74	5,232	23.75	(87.73)
DA	70	1.50	76	0.34	(7.89)
AX	0	0.00	310	1.41	(100.00)
WA	2,280	48.80	12,034	54.62	(81.05)
CX	1,680	35.96	1,989	9.03	(15.54)
TV	0	0.00	2,392	10.86	(100.00)
GM	0	0.00	0	0.00	0.00
Sub Total	4,672		22,033		(78.80)
Total	31,605,771		33,098,066		(4.51)

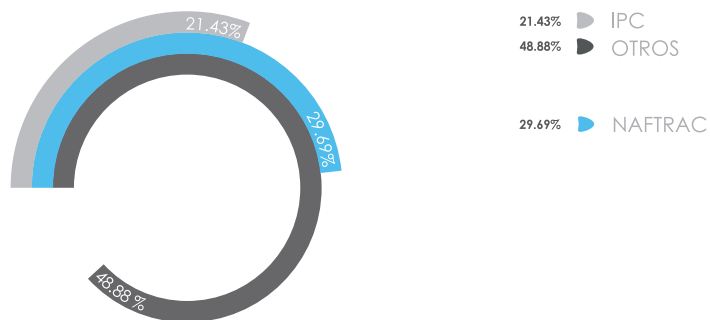
*Interés abierto al final del periodo

OPERATIVIDAD DE LOS CONTRATOS DE OPCIONES

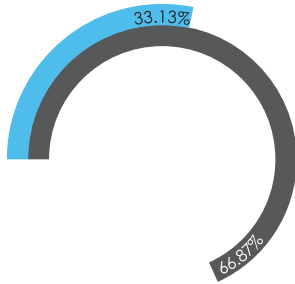
	N.Oper		Call		Put		Volumen (Contratos)		Interés Abierto*	
	Noviembre	Diciembre	Noviembre	Diciembre	Noviembre	Diciembre	Noviembre	Diciembre	Noviembre	Diciembre
IP	240	74	1,900	357	1,373	420	3,273	777	5,232	642
DA	4	7	31	30	0	31	31	61	76	70
AX	0	0	0	0	0	0	0	0	310	0
WA	15	2	146	0	240	210	386	210	12,034	2,280
CX	7	22	1,189	1,910	300	0	1,489	1,910	1,989	1,680
TV	68	0	1,021	0	347	0	1,368	0	2,392	0
GM	0	0	0	0	0	0	0	0	0	0
NA	0	0	0	0	0	0	0	0	0	0
IVV	0	0	0	0	0	0	0	0	0	0
QQQQ ⁵	0	0	0	0	0	0	0	0	0	0
Total	334	105	4,287	2,297	2,260	661	6,547	2,958	22,033	4,572

*Al final del periodo.

PARTICIPACIÓN POR VOLUMEN OPERADO 22 MARZO 2004 - 31 DICIEMBRE 2009



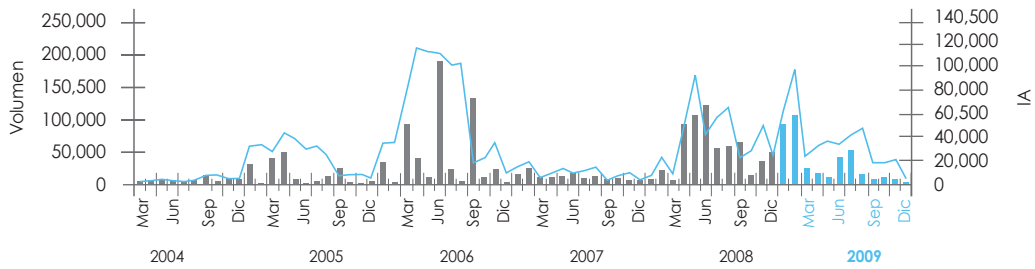
TIPOS DE OPCIÓN



33.13% CALL

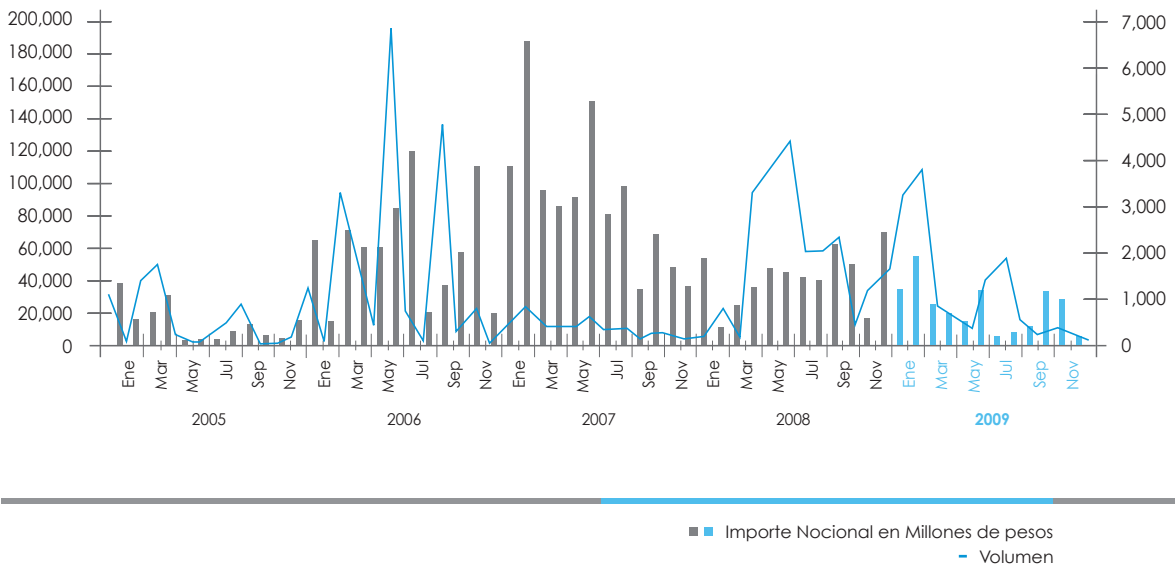
66.87% PUT

EVOLUCIÓN OPCIONES MARZO 2004 - DICIEMBRE 2009



■ Volumen
- Interés Abierto

OPCIONES EN MEXDER
ENERO 2005 - DICIEMBRE 2009



Los intermediarios más activos durante el periodo enero-diciembre de 2009 por cada clase fueron los siguientes:

FUTURO DE LA TIIE

1. JPMorgan
2. Valmex Casa de Bolsa
3. Grupo Financiero Scotiabank Inverlat
4. Santander
5. BBVA Bancomer

FUTURO DEL CETE

1. Grupo Financiero Banamex
2. Valmex Casa de Bolsa
3. Multivalores
4. Grupo Financiero Scotiabank Inverlat
5. BBVA Bancomer

FUTURO DEL IPC

1. Santander
2. BBVA Bancomer
3. Grupo Financiero Scotiabank Inverlat
4. Grupo Financiero Banamex
5. Stock & Price

FUTURO DEL DÓLAR

1. BBVA Bancomer
2. Grupo Financiero Scotiabank Inverlat
3. Santander
4. ING Bank
5. Ixe Banco

FUTURO DEL EURO

1. Grupo Financiero Scotiabank Inverlat
2. BBVA Bancomer
3. Ixe Banco
4. ING Bank
5. Banco Monex

FUTURO DEL SWAP DE 10 AÑOS

1. BBVA Bancomer
2. Santander
3. Grupo Financiero Scotiabank Inverlat
4. Finamex
5. GBM Casa de Bolsa

FUTURO DEL SWAP DE 2 AÑOS

1. Santander
2. BBVA Bancomer
3. Grupo Financiero Scotiabank Inverlat
4. GBM Casa de Bolsa

FUTURO DEL BONO A 3 AÑOS

1. BBVA Bancomer
2. Santander
3. ING Bank
4. Finamex
5. Grupo Financiero Scotiabank Inverlat

FUTURO DEL BONO A 20 AÑOS

1. Santander
2. BBVA Bancomer
3. ING Bank
4. Finamex
5. Deutsche Bank

FUTURO DEL BONO A 10 AÑOS

1. BBVA Bancomer
2. Santander
3. ING Bank
4. Finamex
5. Grupo Financiero Scotiabank Inverlat

OPCIONES SOBRE IPC

1. Timber Hill
2. Santander

3. Grupo Financiero Banamex
4. BBVA Bancomer
5. Grupo Financiero Scotiabank Inverlat

OPCIONES SOBRE ACCIONES

1. Interactive Brokers UK LTD
2. Grupo Financiero Banamex
3. Santander
4. BBVA Bancomer
5. Vector

PLAN DE NEGOCIOS 2010

En el segundo semestre de 2008, **MEXDER** y ASIGNA trabajaron conjuntamente en la elaboración del “Plan Estratégico del Mercado Mexicano de Derivados para el mediano plazo 2009-2013”, el cual va muy en línea con el que ha venido trabajando **MEXDER** en los últimos cuatro años.

Objetivos estratégicos

- Posicionarse como el mercado de referencia en lo que a productos derivados en México se refiere.
- Ofrecer soluciones automatizadas para la operación, liquidación, monitoreo del mercado y administración de riesgos, con mercado rápido, seguro, eficiente y transparente.
- Ser un mercado que cuente con la participación activa de miembros y clientes finales, tanto locales como del exterior.

Las cuatro líneas estratégicas del Plan son:

- Incrementar el número de participantes, Miembros, Socios Liquidadores y clientes.
- Adecuar, integrar y reforzar la estructura operativa.
- Consolidar los productos actuales.
- Desarrollar y adaptar productos y reglas acordes a las necesidades del mercado.

El plan de negocios de **MEXDER** para los próximos años sigue teniendo como base los mismos lineamientos en esencia, al buscar madurar al mercado, con apoyo de una constante e intensa promoción, actualizando y robusteciendo la infraestructura tecnológica, ofreciendo costos competitivos a todos los participantes y servicio de clase mundial.

A continuación se detallan algunos de los principales proyectos encaminados a atender estos lineamientos, algunos de ellos en los que se trabaja desde el 2008, por ser proyectos de mediano plazo.

PROYECTOS ESTRATÉGICOS

- Pantalla de MEXDER – Posicionar la nueva pantalla de negociación como un mecanismo diferenciador y de eficiencia operativa.
- Listado del futuro del Swap entregable de TIIIE a 2 y 10 años.

- Continuar buscando oportunidades de alianza con otros mercados.

PROYECTOS TECNOLÓGICOS

- Motor de negociación conjunto BMV-*MEXDER*.
- *Fix* integrado con BMV.
- Migración de sistemas periféricos a nueva arquitectura (Interface, Bases de Datos, Sistema de Información *MEXDER*, Boletín y Facturación).

PROMOCIÓN

- Reposicionar la marca y el mercado *MEXDER* entre los miembros y los clientes, rompiendo paradigmas históricos.
- Participación en diversos foros nacionales e internacionales (FIA, IOMA).
- *Road Show MEXDER* en Chicago.

CAPACITACIÓN / CERTIFICACIÓN

- Cursos de futuros de bonos y de opciones en coordinación con ASIGNA y OIC®.
- Liberar los nuevos exámenes de certificación de acuerdo a la actualización de la guía.

MARCO REGULATORIO

- Reestructura de la regulación interna que permita mayor flexibilidad para cambios y minimizar las solicitudes de aprobación por parte de las autoridades.

ACCIONISTAS

ACCIONISTAS

Arbitraje Derivados, S.A. de C.V.

Banco J.P. Morgan, S.A., Institución de Banca Múltiple, J.P. Morgan Grupo Financiero, Fideicomiso F/00265

Banco Nacional de México, S.A., integrante del Grupo Financiero Banamex, Fideicomiso 13928-7

Banco Nacional de México, S.A., integrante del Grupo Financiero Banamex, Fideicomiso 14016-1

Banco Santander (México), S.A., Institución de Banca Múltiple, Grupo Financiero Santander, Fideicomiso GFSSLPT

Banco Santander (México), S.A., Institución de Banca Múltiple, Grupo Financiero Santander, Fideicomiso 100,740

BBVA Bancomer, S.A., Institución de Banca Múltiple, Grupo Financiero BBVA Bancomer, Fideicomiso F/29763-0

BBVA Bancomer, S.A., Institución de Banca Múltiple, Grupo Financiero BBVA Bancomer, Fideicomiso F/29764-8

BOLSA MEXICANA DE VALORES, S.A.B. DE C.V.

Futuros y Opciones de la Serna y Asociados, S.A. de C.V.

GBM Grupo Bursátil Mexicano, S.A. de C.V., Casa de Bolsa

Interactive Brokers Group, LLC

Laclal Logiconsultoría, S.A. de C.V.

Scotiabank Inverlat, S.A., Institución de Banca Múltiple, Grupo Financiero Scotiabank Inverlat, Fideicomiso No. 101667

Scotiabank Inverlat, S.A., Institución de Banca Múltiple, Grupo Financiero Scotiabank Inverlat, Fideicomiso No. 101776

PARTICIPANTES EN MEXDER

PARTICIPANTES EN MEXDER

SOCIOS LIQUIDADORES

Banco J.P. Morgan, S.A. Institución de Banca Múltiple, J.P. Morgan Grupo Financiero, Fideicomiso F/00265.

Banco Nacional de México, S.A., integrante del Grupo Financiero Banamex, Fideicomisos No. 13928-7 y No. 14016-1.

Banco Santander (México), S.A., Institución de Banca Múltiple, Grupo Financiero Santander, Fideicomisos No. GFSSLPT y No. 100740.

BBVA Bancomer, S.A., Institución de Banca Múltiple, Grupo Financiero BBVA Bancomer, Fideicomisos No. F/29763-0 y No. F/29764-8.

Scotiabank Inverlat, S.A., Institución de Banca Múltiple, Grupo Financiero Scotiabank Inverlat, Fideicomisos No. 101667 y No. 101776.

OPERADORES

Acciones y Valores Banamex, S.A. de C.V., Casa de Bolsa, integrante del Grupo Financiero Banamex

Actinver Casa de Bolsa, S.A. de C.V.

AMG Profesionales FISA, S.A. de C.V.

Banco Inbursa, S.A., Institución de Banca Múltiple, Grupo Financiero Inbursa

Banco INVEX, S.A., Institución de Banca Múltiple, INVEX Grupo Financiero

Banco J.P. Morgan, S.A., Institución de Banca Múltiple, J.P. Morgan Grupo Financiero

Banco Monex, S.A., Institución de Banca Múltiple, Monex Grupo Financiero

Banco Multiva, S.A., Institución de Banca Múltiple, Grupo Financiero Multiva

Banco Nacional de Comercio Exterior, S.N.C., Institución de Banca de Desarrollo

Banco Ve Por Más, S.A., Institución de Banca Múltiple, Grupo Financiero Ve Por Más

Bank of America México, S.A., Institución de Banca Múltiple, Grupo Financiero Bank of America

Barclays Bank México, S.A., Institución de Banca Múltiple, Grupo Financiero Barclays México

Casa de Bolsa Arka, S.A. de C.V.

Casa de Bolsa Banorte, S.A. de C.V., Grupo Financiero Banorte

Casa de Bolsa Finamex, S.A.B. de C.V.

Casa de Bolsa Multiva, S.A. de C.V., Grupo Financiero Multiva

Cohen y Asociados, S.A. de C.V.

PARTICIPANTES EN MEXDER

OPERADORES

Derfin, S.A. de C.V.

Deutsche Bank, S.A., Institución de Banca Múltiple

Enlace Derivados, S.A. de C.V.

Exchange Connectivity, Inc.

FC Stone, LLC.

Fortis Clearing Americas, LLC.

García, Macías, Aranedo y Asociados, GAMAA Derivados, S.A. de C.V.

GBM Grupo Bursátil Mexicano, S.A. de C.V., Casa de Bolsa

Goldman Sachs & Co.

Grupo Especializado en Futuros y otros Derivados, S.A. de C.V.

Hard Eight Futures, LLC

ING Bank (México), S.A., Institución de Banca Múltiple, ING Grupo Financiero

Interacciones Casa de Bolsa, S.A. de C.V., Grupo Financiero Interacciones

Interactive Brokers UK LTD.

Intercam Casa de Bolsa, S.A. de C.V.

Inversora Bursátil, Casa de Bolsa, S.A. de C.V., Grupo Financiero Inbursa

INVEX Casa de Bolsa, S.A. de C.V., INVEX Grupo Financiero

IXE Banco, S.A., Institución de Banca Múltiple, IXE Grupo Financiero

Jump Trading, LLC.

Limestone Trading, LLC.

Merrill Lynch México, S.A. de C.V., Casa de Bolsa

Monex Casa de Bolsa, S.A. de C.V., Monex Grupo Financiero

Morgan Stanley & Co. Incorporated

Newedge USA, LLC.

Rand Financial Services, Inc.

Scotia Inverlat Derivados, S.A. de C.V.

SIF ICAP Derivados, S.A. de C.V.

Stock & Price, S.A. de C.V.

PARTICIPANTES EN MEXDER

OPERADORES

Timber Hill, LLC

Tower Research Capital Europe, LLC.

Trade Link, LLC.

UBS Casa de Bolsa, S.A. de C.V.

Valmex Derivados, S.A. de C.V.

Valores Mexicanos Casa de Bolsa, S.A. de C.V.

Vanguardia Casa de Bolsa, S.A. de C.V.

Vector Casa de Bolsa, S.A. de C.V.

FORMADORES DE MERCADO

Acciones y Valores Banamex, S.A. de C.V., Casa de Bolsa, integrante del Grupo Financiero Banamex

Banco J.P. Morgan, S.A., Institución de Banca Múltiple, J.P. Morgan Grupo Financiero

Banco Mercantil del Norte, S.A., Institución de Banca Múltiple, Grupo Financiero Banorte

Banco Nacional de México, S.A., integrante del Grupo Financiero Banamex

Banco Santander (México), S.A., Institución de Banca Múltiple, Grupo Financiero Santander

Bank of America México, S.A., Institución de Banca Múltiple, Grupo Financiero Bank of America

BBVA Bancomer, S.A., Institución de Banca Múltiple, Grupo Financiero BBVA Bancomer

Casa de Bolsa Finamex, S.A.B. de C.V..

PARTICIPANTES EN MEXDER

FORMADORES DE MERCADO

Casa de Bolsa Multiva, S.A. de C.V., Grupo Financiero Multiva

Deutsche Bank México, S.A., Institución de Banca Múltiple

ING Bank (México), S.A., Institución de Banca Múltiple, ING Grupo Financiero

INVEX Casa de Bolsa, S.A. de C.V., INVEX Grupo Financiero

IXE Banco, S.A., Institución de Banca Múltiple, IXE Grupo Financiero

Nacional Financiera, S.N.C., Institución de Banca de Desarrollo.

Scotia Inverlat, Casa de Bolsa, S.A. de C.V., Grupo Financiero Scotiabank Inverlat.

Scotiabank Inverlat, S.A., Institución de Banca Múltiple, Grupo Financiero Scotiabank Inverlat.

Valores Mexicanos Casa de Bolsa, S.A. de C.V.

CUERPO DIRECTIVO

Jorge P. Alegría Formoso [Director General](#)
Luis Armando Acevedo Gómez [Director de Operaciones](#)
Rodolfo Liaño Gabilondo [Director de Administración y Planeación](#)
Iñigo Ruiz Bada [Contralor Normativo](#)
Berenice Corral Pérez [Subdirectora de Promoción](#)
Nami Ueda Higareda [Subdirectora de Jurídico](#)

CORPORATIVO DEL GRUPO BMV

Aída Andrade Ancira [Directora de Auditoría y Políticas Institucionales](#)
Hugo A. Contreras Pliego [Director Jurídico](#)
Marco Antonio Hernández Jiménez [Director de Administración](#)

2009 **INFORME ANUAL**
MEXDER, MERCADO MEXICANO
DE DERIVADOS, S.A. DE C.V.